

# servizi on line: **ScuolaNext**

## La scuola adotta **registri on line**

(come previsto dall'Art. 7 del DL 6.7.2012, n. 95, coordinato con la Legge di conversione 7.8.2012, n. 135)

che permettono a genitori e studenti di  
visualizzare **tramite internet**

**Assenze** - **Voti** - **Pagelle**


giustificare assenze ritardi e uscite  
prenotare i ricevimenti con i i docenti

....e accedere ad altre informazioni e servizi.....

# Rapporto Scuola-Famiglia

**La scuola** si impegna a fornire servizi informativi **ON LINE** relativi a **voti e assenze**

**I genitori** si impegnano a seguire l'andamento scolastico dei figli, utilizzando anche tali servizi



**Resta fondamentale il contatto diretto con i docenti: non è sostituibile da internet !**

Si ricorda che lo studente ha la responsabilità di essere il tramite per le comunicazioni scuola-famiglia.

# Come si accede: le “credenziali”

- La scuola fornisce nome UTENTE e PASSWORD iniziali provvisorie
- Genitori e studenti accedono (con Firefox o Chrome) a **[www.sg16709.scuolanext.info](http://www.sg16709.scuolanext.info)** (il link è presente anche sul sito della scuola)
- Al primo accesso bisogna:
  - cambiare nome UTENTE (metterne uno più semplice)
  - cambiare PW (scelta a piacere, ma SICURA)

# la schermata del PRIMO ACCESSO

## Cambio Dati Primo Accesso

Benvenuto su Argo Scuolanext, questo è il tuo primo accesso. Prima di proseguire è necessario scegliere un nuovo nome utente e password, che utilizzerai per i successivi accessi al sistema. Inserire un indirizzo mail riservato, che la scuola utilizzerà per comunicazioni e per un eventuale recupero della password di accesso.

### Dati di Accesso Attuali

Nominativo Utente:

Identificativo Utente:

### Nuovi Dati di Accesso

Identificativo Utente

Nuova Password

Conferma Password

Email

Conferma Email



Conferma dati

# **ATTENZIONE alle credenziali**

**Annotare bene UTENTE e PASSWORD!!!**  
(occhio a maiuscole/minuscole,...)

**NON dare la password ad altri!!!**  
**I genitori NON devono dare la password ai figli (gli studenti hanno la loro)**

Se perdete la PW, si può recuperare tramite apposita funzione  
oppure richiedere alla segreteria

# la pagina con i servizi principali

The screenshot shows the SCUOLANEXT web interface. At the top left is the ARGOSoftware logo. The main header contains the text 'SCUOLANEXT' and some redacted information. Below the header, there are fields for 'Alunno:' and 'Classe:'. A notification banner states: 'Informiamo gli utenti che è adesso scaricabile la nuova app per dispositivi mobili. Venite a scoprire Didup Famiglia sugli store Android a Apple! Il codice scuola da utilizzare per accedere all'app è SG16709, utente e password sono quelle utilizzate per accedere a questa applicazione.' Below this, there are icons for 'VOTI', 'ASSENZE', and 'prenotazione RICEVIMENTO DOCENTI'. The left sidebar contains 'Servizi Alunno' and 'Servizi Classe' sections. At the bottom, there are 'ESCI' and 'AIUTO' buttons, and a banner for 'ORIENTANEXT' with the text 'Dopo il Dip e consapev'.

è inoltre disponibile una app per dispositivi mobili: **Didup Famiglia**






Il codice scuola da utilizzare per accedere all'app è SG16709, utente e password sono quelle utilizzate per accedere a Sculanext

# controllare e giustificare le assenze




GIÀ  
GIUSTIFICATA

DA  
GIUSTIFICARE

PER  
GIUSTIFICARE

Assenze Giornaliere <span style="float: right;">✕</span>		
Assenze	Uscite	Ritardi
10/09/2013		
11/09/2013 		
		13/09/2013
		17/09/2013 
	20/09/2013 	

Totale Assenze: 2  
Totale Uscite: 1  
Totale Ritardi: 2

 Giustifica    Assenze per Mese    Assenze per giorno

# visualizzare i voti delle prove

**Voti Giornalieri** ✖

Materia	Data	Voto
Materia1	10/09/2013	Voto Orale tre + (3.30)
Materia2	10/09/2013	Voto Orale dieci (10.00)
	11/09/2013	Voto Pratico uno (1.00)
		Voto Scritto dieci (10.00)
Materia3	11/09/2013	Voto Orale otto (8.00)
	12/09/2013	Voto Scritto sette (7.00)

14 Filtra

permette di visualizzare solo un certo periodo o una certa materia

**NB: Gli insegnanti hanno alcuni giorni di tempo per inserire i voti delle prove**



# nota su “voti” e “valutazione”

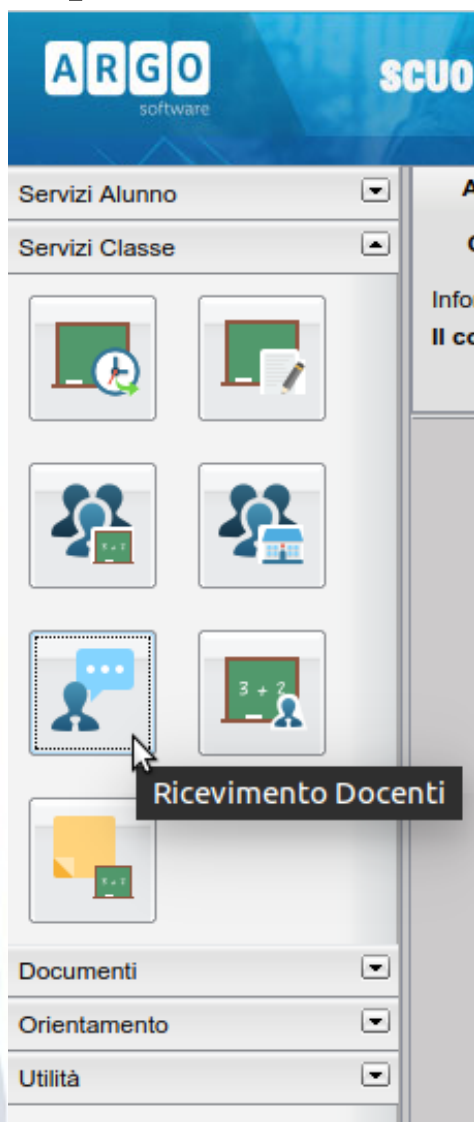
I **VOTI** delle prove sono dati dall'insegnante in base al risultato emerso nella prova stessa

Il Consiglio di classe, a fine trimestre o a fine anno, effettua la **VALUTAZIONE**, che tiene conto dei **voti delle prove** ma anche di **impegno, interesse e partecipazione** dimostrati o meno durante l'anno scolastico.

**la valutazione finale non è quindi la semplice media dei voti!!!**

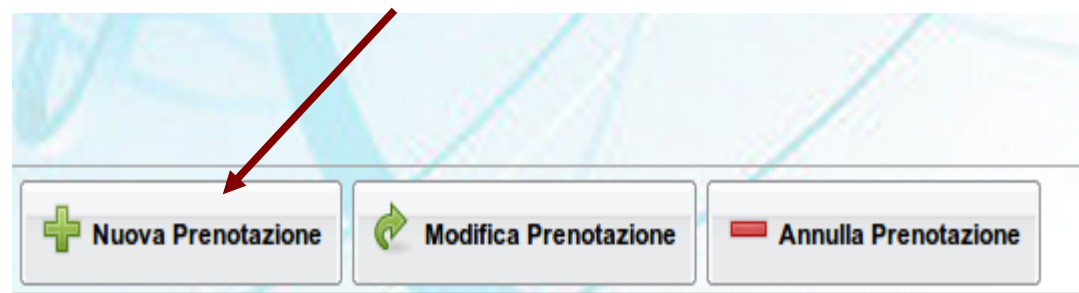
**VEDERE I VOTI E' UNA UTILE INDICAZIONE DI MASSIMA, MA E' MOLTO IMPORTANTE TENERE CONTATTI CON GLI INSEGNANTI**

# prenotazione RICEVIMENTO DOCENTI



La funzione si trova nel menù “Servizi Classe”...

...con le successive schermate è facile prenotare i ricevimenti!



- Clic su “Nuova prenotazione”, e poi...
- selezionate il docente
  - selezionate il giorno
  - clic nuovamente su “Nuova prenotazione”
  - ricordatevi il clic finale su “Conferma”

# Difficoltà di accesso a ScuolaNext ?

## Provate a...

- accedere con **Firefox** (o Chrome) [NON con Internet Explorer!!!]
- chiudere e riaprire Firefox
- controllare che state accedendo alla pagina **www.sg16709.scuolanext.info**, magari accedendo dal link apposito sul sito della scuola [Attenzione: NON a [www.portaleargo.it](http://www.portaleargo.it)!!!]
- se avete messo l'indirizzo tra i "preferiti", controllate che sia davvero **www.sg16709.scuolanext.info** [NON indirizzi tipo [www.securek-argo.com](http://www.securek-argo.com)]
- fare attenzione a maiuscole/minuscole
- **cancellare la cronologia di Firefox** (o Chrome), compresi Cookies e Cache